

Pensiunea Agnes 2**

Localitate: Durau
Judet: Neamt
Zona turistica: Ceahlau Bicz

Durau, jud. Neamt

Nr. camere: 0
Capacitate totala: 0

Pers. contact: Fam Pancu



Pensiunea este situata in Judetul Neamt, Statiunea Durau la poalele Masivului Ceahlau.

Situata intr-o locatie idilica la marginea padurii la intrarea in statiunea Durau, venind dinspre Izvorul Muntelui.

Este un loc ideal pentru petrecerea unei vacante reusite alaturi de prieteni sau familie.

Statiunea Durau este o statiune de odihna si tratament deschisa in toate anotimpurile anului, de importanta nationala, situata in N-NE-ul RomÃ¢niei (judetul Neamt), intr-o poiana insorita la poalele Muntilor Ceahlau (Carpatii Orientali), altitudinea 780-800m, 6 km SV de comuna Ceahlau (de care apartine din punct de vedere administrativ), 9 km V de lacul de acumulare Izvorul Muntelui de pe rÃ¢cul Bicz si la 60 km NV de municipiul Piatra Neamt (resedinta judetului Neamt).






Pensiunea dispune de:

- > 15 camere cu cate 2 paturi
- > 5 bai
- > Living la etaj

- > Salon cu masa de biliard
- > Terasa
- > Loc pt gratar si Foisor
- > Parcare
- > Pastravarie
- > Plimbari cu ATV

Se ofera pensiune completa cu masa inclusa si apa calda permanent.

Se pot organiza tabere scolare.

Retea	Semnal		
 Orange Vodafone Cosmote		 Internet pentru turisti: Wireless:	NU NU
 Acces rutier: Starea drumurilor: Acces feroviar:		Neprecizat Buna NU	 Echitatie: Piscina: NU NU